

MEMORIA ECONÓMICA 2010

Fundación Pita López




AVD. JUAN CARLOS I, 45

28400 G. VILLALBA

MADRID

Contenido

ACTIVIDAD DE LA EMPRESA	3
BASES DE PRESENTACIÓN DE LAS CUENTAS ANUALES.....	3
APLICACIÓN DE RESULTADOS	3
NORMAS DE REGISTRO Y VALORACIÓN.....	3
INMOVILIZADO MATERIAL, INTANGIBLE E INVERSIONES INMOBILIARIAS.....	4
ACREEDORES COMERCIALES Y OTRAS CUENTAS A PAGAR.....	4
FONDOS PROPIOS.....	4
SITUACIÓN FISCAL.....	4
INGRESOS Y GASTOS.....	5
INFORMACIÓN SOBRE APLAZAMIENTOS DE PAGO A PROVEEDORES.....	5
OTRA INFORMACIÓN.....	6



ACTIVIDAD DE LA EMPRESA

FUNDACION PITA LOPEZ, se constituyó el 23 de Enero de 2.008 por un periodo de tiempo indefinido.

Su domicilio social se encuentra en Collado Villalba, calle Juan Carlos I, 45 y su fin social es “La rehabilitación, asistencia y ayuda a personas con daño cerebral adquirido y sus familiares”.

BASES DE PRESENTACIÓN DE LAS CUENTAS ANUALES

a) Imagen Fiel.

Las cuentas anuales del ejercicio 2.010 adjuntas, han sido formuladas a partir de los registros contables de la sociedad y se presentan de acuerdo con la legislación mercantil vigente y con las normas establecidas en el Plan General de Contabilidad, con objeto de mostrar la imagen fiel del patrimonio, de la situación financiera y de los resultados de la sociedad.

b) Comparación de la Información.

De acuerdo con la legislación mercantil y con el Plan General de Contabilidad, las presentes cuentas anuales correspondientes 2.010, incluyen cifras comparativas con el ejercicio anterior.

APLICACIÓN DE RESULTADOS


La propuesta de aplicación del resultado, es la siguiente:

Base de Reparto	Importe
Resultado del Ejercicio: Beneficio	13.803,27
Aplicación	Importe
A reserva legal	
A reservas especiales	6.577,86
A reservas voluntarias	
A Resultado Negativo	
A dividendos	
A	
A compensación de pérdidas de ejerc. anteriores	7.225,41
TOTAL	13.803,27

NORMAS DE REGISTRO Y VALORACIÓN

a. Activos financieros y pasivos financieros.

1. Los activos financieros de la sociedad, se encuentran clasificados en:
 - a) Activos financieros a coste amortizado, viene representado por los saldos a nuestro favor de depósitos bancarios y están valorados a su valor nominal.
 - b) Activos financieros a coste, representado por participación en el patrimonio de entidades financieras.
2. Los pasivos financieros de la sociedad, se encuentran clasificados en:
 - a) Deudas, representado por saldos de proveedores y acreedores, están valorados al coste o su valor nominal.



b. Impuesto sobre Beneficios.

Por tratarse de una Entidad sin ánimo de lucro, está exenta del Impuesto de Sociedades.

c. Ingresos y Gastos.

Se valoran por el valor razonable de la contraprestación y se registran en función del criterio del devengo.

INMOVILIZADO MATERIAL, INTANGIBLE E INVERSIONES INMOBILIARIAS

No existen inversiones en Inmovilizado.

ACREEDORES COMERCIALES Y OTRAS CUENTAS A PAGAR

La composición del sueldo a 31 de Diciembre de 2.010 es la siguiente:

Proveedores	2010	2009
Proveedores	336,64	1.347,22
Otros Acreedores	15.208,98	8.518,15
TOTAL	15.545,62	9.865,37

FONDOS PROPIOS

El capital de la Fundación a 31 de Diciembre de 2.010, asciende a 30.000 €.

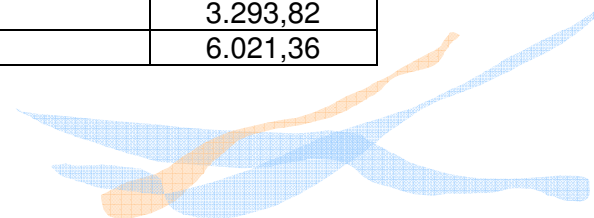
El movimiento durante el ejercicio de las partidas que integran los fondos propios de la sociedad es el siguiente:

	Saldo Inicial	Entradas	Salidas	Saldo Final
Capital	30.000			30.000
Reserva Legal				
Reserva Estatutaria	9.534,71			9.534,71
Resultado Negat. Ant.		-7.225,41		-7.225,41
Pérdidas y Ganancias	-7.225,41	13.803,27	-7.225,41	13.803,27
TOTAL	32.309,30	6.577,86	-7.225,41	46.112,57

SITUACIÓN FISCAL

La composición de la cuenta de “Administraciones Públicas” recoge, tanto en su vertiente de activo como de pasivo, los siguientes conceptos:

CONCEPTO	CORRIENTE	
	Saldo Deudor	Saldo Acreedor
Hacienda Pública devolución impuestos		
Hacienda Pública Acreedora Sociedades		
Hacienda Pública IVA		
Hacienda Pública acreedora por IRPF		2.727,54
Organismos de la Seguridad Social acreedores		3.293,82
TOTALES		6.021,36



De acuerdo con la legislación vigente, las declaraciones efectuadas por los diferentes impuestos, no se consideran definitivos hasta haber sido comprobadas por los servicios de Inspección de Hacienda o por haber transcurrido el plazo de prescripción, que es de cuatro años. Se estima que cualquier pasivo fiscal adicional que pudiera ponerse de manifiesto consecuencia de eventuales inspecciones, no tendrían un efecto significativo en las presentes cuentas anuales tomadas en su conjunto.

La conciliación del resultado contable del ejercicio y la base imponible del impuesto sobre sociedades es la siguiente:

	AUMENTOS	DISMINUCIONES	
Resultado Contable			13.803,27
Rég. Fiscal Ent. Sin fines lucrativos		13.803,27	
Impuesto Sociedades			
	Base Imponible		-0-

INGRESOS Y GASTOS

a) El detalle de los ingresos del ejercicio es el siguiente


CONCEPTO	IMPORTE
Donativos	73.495,60
Ingresos por arrendamientos Ingresos por servicios diversos	86.014,07
Total otros ingresos de explotación	
Otros Resultados	
TOTAL	159.509,67

b) El desglose de la partida 7 "Otros gastos Explotación".

CONCEPTO	2010	2009
Arrendamientos y cánones		
Reparaciones y conservación	703,20	406,00
Servicios de profesionales independientes	13.378,35	13.006,46
Transportes		
Primas de seguros	1.018,87	215,98
Servicios bancarios y similares	207,24	90,20
Publicidad y RRPP		
Suministros	2.734,23	1.432,74
Otros servicios	8.089,62	17.293,22
Otros tributos	147,47	493,55
TOTAL	26.278,98	32.938,15

INFORMACIÓN SOBRE APLAZAMIENTOS DE PAGO A PROVEEDORES

No existe ningún importe de saldo pendiente de pago a proveedores al cierre del ejercicio 2010, que incumpla el plazo legal de pago estipulado en la ley 15/2010 de 5 de Julio. Conforme a la resolución del ICAC de 29 de Diciembre de 2010, no se presenta información comparativa del ejercicio 2009.



OTRA INFORMACIÓN

a) Personal.


El número medio de personas empleadas durante el ejercicio 2.010 es el siguiente:

	Fijos	Eventuales
Dirección		
Administración		
Resto de Personal		4,41
TOTALES	--	4,41

b) Compromisos y Contingencias.

No hay otra información al cierre del ejercicio que pueda resultar relevante.

La presente memoria, correspondiente al ejercicio 2.010, ha sido formulada con fecha 30 de Marzo de 2.011.



FUNDACION PITA LOPEZ
28400 COLLADO VILLALBA (MADRID)

PERDIDAS Y GANANCIAS ANUAL PERIODO: 12/2010 FUNDACION PITA LOPEZ

Fecha: 30/06/2011 13:44

Moneda: EUR
Selección:

Página: 1

Codigo	Titulo	Saldo	Va	Codigo	Titulo	Saldo
622000	REPARACIONES Y CONSERVACION	703,20		720000	CUOTAS DE USUARIOS Y AFILIADOS	-73,495,60
623000	SERVICIOS DE PROFESIONALES INDEP	13.378,35		740000	SUBVENCIONES, DONACIONES Y LEGADO	-60.212,72
625000	PRIMAS DE SEGUROS	1.018,87		759099	OTROS INGRESOS	-1.140,00
626000	SERVICIOS BANCARIOS Y SIMILARES	207,24		769000	OTROS INGRESOS FINANCIEROS	-1.122,72
628000	SUMINISTROS L02	2.684,23		778000	INGRESOS EXTRAORDINARIOS	-24.661,35
628061	GASOLINA VARIOS	50,00				
629000	TELEFONO	1.314,86				
629089	GASTOS DIVERSOS	6.774,76				
631000	OTROS TRIBUTOS	147,47				
640000	SUELDOS Y SALARIOS	90.054,42				
642000	SEGURIDAD SOCIAL CARGO EMPRESA	29.490,39				
681000	AMORTIZACION DEL INMOVILIZADO MA	1.005,33				
	GASTOS DE LA EXPLOTACION	146.829,12			INGRESOS DE LA EXPLOTACION	-160.632,39
					RESULTADO (BENEFICIOS)	-13.803,27

[Handwritten signature: Pita López]

[Handwritten signature: Pita]

[Handwritten signature]

[Handwritten signature]

FUNDACION PITA LOPEZ
28400 COLLADO VILLALBA (MADRID)
Moneda: EUR
Selección:

BALANCE DE SITUACION PERIODO: 12/2010 FUNDACION PITA LOPEZ

Fecha: 30/06/2011 13:45
Página: 1

Codigo	Titulo	Saldo
121009	RESULTADO NEGATIVO AÑO 2009	7.225,41
206000	APLICACIONES INFORMATICAS	807,36
213000	MAQUINARIA	8.237,94
214000	UTILLAJE	1.588,50
216000	MOBILIARIO	2.134,48
219000	OTRO INMOVILIZADO MATERIAL	80,05
250000	INVERSIONES FIN. PERM. EN CAPITA	8.723,00
250001	INVERSIONES FIN. PERM. EN CAPITA	3.500,00
280600	AMORTIZACION ACUMULADA DE APLICA	-162,18
281300	AMORTIZACION ACUMULADA DE UTILIDA	-570,54
281400	AMORTIZACION ACUMULADA DE MOBILI	-59,16
281600	AMORTIZACION ACUMULADA DE MOBILI	-337,96
440000	DEUDORES	15.189,94
460000	ANTICIPOS DE REMUNERACIONES	-18,32
473000	HACIENDA PUBLICA IVA, RETEN. Y PA	212,94
473001	RETENCIONES S/INTERESES CTA.CT	1,47
548000	IMPOSICIONES A CORTO PLAZO	35.000,00
570000	CAJA	4,40
572000	BANCOS E INSTITUCIONES DE CREDITO	10.534,60

T O T A L A C T I V O

92.091,93

T O T A L P A S I V O

-92.091,93

Va	Codigo	Titulo	Saldo
100000	100000	CAPITAL SOCIAL	-30.000,00
114100	114100	RESERVAS ESTADUTARIAS	-9.534,71
132000	132000	OTRAS SUBVENCIONES, DONACIONES Y	-23.208,33
400000	400000	PROVEEDORES	-336,64
410000	410000	ACREDORES DIVERSOS	-3.642,74
465000	465000	REMUNERACIONES PENDIENTES DE PAGO	-5.544,88
475100	475100	HACIENDA PUBLICA ACREEDORA POR RE	-2.727,54
476000	476000	ORGANISMOS DE LA SEGURIDAD SOCIAL	-3.293,82
		PERDIDAS Y GANANCIAS	-13.803,27

M. Pita López

[Signature]

[Signature]

[Signature]