

# MEMORIA ACTIVIDADES Y ECONÓMICA 2013



AVD. JUAN CARLOS I, 45  
28400 G. VILLALBA  
MADRID

EL SECRETARIO

VºBº EL PRESIDENTE

## Contenido

<b>1. ACTIVIDAD DE LA FUNDACIÓN.....</b>	<b>3</b>
<b>2. BASES DE PRESENTACIÓN DE LAS CUENTAS ANUALES.....</b>	<b>6</b>
<b>3. APLICACIÓN DE RESULTADOS.....</b>	<b>6</b>
<b>4. NORMAS DE REGISTRO Y VALORACIÓN.....</b>	<b>7</b>
<b>5. INMOVILIZADO MATERIAL, INTANGIBLE E INVERSIONES INMOBILIARIAS.....</b>	<b>8</b>
<b>6. ACTIVOS FINANCIEROS. ....</b>	<b>9</b>
<b>7. PASIVOS FINANCIEROS.....</b>	<b>10</b>
<b>8. FONDOS PROPIOS.....</b>	<b>11</b>
<b>9. SITUACION FISCAL.....</b>	<b>11</b>
<b>10. INGRESOS Y GASTOS.....</b>	<b>12</b>
<b>11. SUBVENCIONES, DONACIONES Y LEGADOS. ....</b>	<b>13</b>
<b>12. ACTIVIDADES DE LA ENTIDAD. APLICACIÓN DE ELEMENTOS PATRIMONIALES A FINES PROPIOS. GASTOS DE ADMINISTRACIÓN. ....</b>	<b>14</b>
<b>“Independencia y Calidad de Vida para personas con Daño Cerebral Adquirido y sus Familias” .....</b>	<b>14</b>

EL SECRETARIO

VºBº EL PRESIDENTE

## 1. ACTIVIDAD DE LA FUNDACIÓN

La moneda funcional con la que opera la empresa es el euro. Para la formulación de los estados financieros se han seguido los criterios establecidos en el Plan General Contable.

<b>Nombre</b>	Fundación Pita López
<b>Sede Social</b>	Avda. Juan Carlos I, 45
<b>Localidad</b>	Collado Villalba
<b>CP</b>	28412
<b>Teléfono</b>	918500094
<b>Web</b>	<a href="http://www.fundacionpitalopez.es">www.fundacionpitalopez.es</a>
<b>e-mail</b>	info@fundacionpitalopez.es
<b>Constitución</b>	23 de enero de 2008
<b>Registro Comunidad Madrid</b>	E2916
<b>Registro Fundaciones</b>	hoja personal 521 Tomo CLXIII, Folios 1-18
<b>Registro Sanitario</b>	CS9439
<b>Ámbito actuación</b>	Comunidad de Madrid

### Fines Estatutarios

La Fundación Pita López es una organización sin ánimo de lucro. Los fines de la Fundación son: la rehabilitación, asistencia y ayuda a personas con daño cerebral Adquirido y sus familiares.

### Misión y Visión

La Fundación Pita López tiene como misión *“Mejorar la calidad de vida de las personas adultas con DCA y su entorno social, que carezcan de recurso económicos para acceder a un centro privado y no puedan optar a un centro público. Nuestra labor social se lleva a cabo a través de un equipo transdisciplinar que ofrece una atención individualizada y especializada”*

La Fundación acaba de elaborar su Plan Estratégico 2011-2015 y su visión es *“Organización de referencia en atención a personas con DCA, capaz de ofrecer el recurso adecuado para cada etapa del proceso evolutivo al mayor número de beneficiarios posible, apoyando a su entorno y sensibilizando a la sociedad”*.

### Órgano de Gobierno

La Fundación Pita López dispone de un Patronato formado por los siguientes miembros:

- Presidente	José Manuel Pita López	52363822K
- Vicepresidente	Javier Pita López	52363821C
- Secretaria/Tesorera	Mónica Pita López	52363825R

EL SECRETARIO

VºBº EL PRESIDENTE

## LA ENTIDAD

La Fundación Pita López es una entidad sin ánimo de lucro que ofrece una opción de **rehabilitación transdisciplinar** a toda aquella persona con **daño cerebral adquirido** que no ha sido admitida en el Centro Estatal de Atención al Daño Cerebral y que **no disponga de recursos económicos** para optar a un centro privado.

El fin de la Fundación es la rehabilitación, integración social y apoyo tanto de personas afectadas por daño cerebral sin recursos económicos como a sus familiares, fomentando tanto su **independencia** personal como **autoestima** así como la mejora de su **calidad de vida**. Todos los servicios que ofrece la fundación serán ajustados en precio (en base a unos coeficientes) según la capacidad económica del paciente, llegando a **coste cero** en los casos que sea necesario. La Fundación subvencionará el % del coste de la rehabilitación que precise cada persona.

## BENEFICIARIOS 2013

**Personas Adultas con Daño Cerebral Adquirido** y sus familias (Ictus, Traumatismos Craneoencefálicos, Tumores cerebrales, Infecciones cerebrales, Anoxias cerebrales, Otros tipos de lesión cerebral sobrevenida). A lo largo del 2013 se han atendido a un total de 46 personas con Daño Cerebral Adquirido.

## ANTECEDENTES

La Fundación Pita López se crea en el año 2008 tras un análisis donde se concluye que las personas con Daño Cerebral Adquirido no disponen de recursos públicos necesarios para tener una Rehabilitación Integral en los meses siguientes a la lesión, espacio de tiempo importantísimo para poner conseguir la máxima autonomía y calidad de vida.

Empieza realizando Rehabilitación Integral en otros centros privados para un cliente. A mediados de 2009 abre sus puertas el Centro de Rehabilitación en un local cedido en uso por un colaborador. Las obras también son realizadas de forma gratuita por otro colaborador.

Se empieza con un equipo de 3 personas: Terapeuta, Fisioterapeuta y Logopeda. A principios de 2010 se amplía la plantilla con un Neuropsicólogo y a mediados de año con un Auxiliar Administrativo para la captación de fondos. En 2011 se refuerza el área de Terapia Ocupacional y se incorpora la persona responsable del Servicio de Transporte Adaptado.

El principal proyecto es la Rehabilitación Integral mediante las 4 áreas de atención (Terapia Ocupacional, Fisioterapia, Logopedia y Neuropsicología). A lo largo del 2010-2013 se han puesto en marcha otros proyectos atendiendo a las necesidades de las personas con DCA y sus familias: “Nuevas Terapias a través del Deporte Adaptado”, “Ocio y Tiempo Libre”, “Fortalecimiento de la Unidad Familiar”, “Formación y Sostenibilidad del Voluntariado”, “Talleres”, ..., y se realizan eventos para la captación de colaboradores y financiación (Gala de Magia, Cena Benéfica, Teatro, Carrera Popular, Partido Benéfico, Mercadillos, ...)

EL SECRETARIO

VºBº EL PRESIDENTE

ACTIVIDADES 2009-2013

Actividades	
2009	La Fundación Pita López, al no disponer de un centro propio, subvencionó la rehabilitación de una persona Puesta en marcha del centro de rehabilitación, con las especialidades de Fisioterapia, Terapia Ocupacional y Logopedia para 8 personas con DCA
	Se amplían las especialidades con Neuropsicología
2010	Tratamiento mensual de aproximadamente 20 personas con DCA
	Puesta en marcha del proyecto “Fortalecimiento de la Unidad Familiar”.
	Puesta en marcha del proyecto “Nuevas Terapias a través del Deporte Adaptado”.
	Se comienza la implantación de la LOPD y el Sistema de Calidad EFQM. Plan Estratégico 11-15
2011	Rehabilitación Integral e Intensiva a una media mensual de 21 pacientes y 5.395 sesiones.
	Sensibilización: “Somos Iguales, Somos Diferentes”, realizado en Galapagar llegando a un total de 277 alumnos de entre 11 y 16 años a través de 20 charlas informativas en 2 colegios y 2 Institutos.
	Se realiza durante todo el año el Servicio de Ocio y Deporte Adaptado.
	Fortalezcamos la Unidad Familiar: 8 sesiones grupales, 119 individuales y 100 beneficiarios.
	Cursos Formativos sobre DCA a profesionales socio-sanitarios: Taller de Rehabilitación Cognitiva - Terapia Acuática Halliwich - Curso Avanzado de Conceptos Bobath - Formación y Sostenibilidad del Voluntariado.
	Comienza el proyecto “El Agua y el Re-aprendizaje de las Habilidades: media mensual de 19 personas con DCA y un total de 275 sesiones individuales.
	Se pone en marcha el Servicio de Transporte Adaptado de personas con DCA.
	El video institucional recibe una mención especial en el IV Festival Internacional de Cine sobre Discapacidad.
	Eventos: I Gala de Magia: 120 asistentes / III Cena Benéfica: 297 comensales y 60 nuevos colaboradores / I Carrera y Caminata Popular: 271 participantes y más de 50 voluntarios / Otros Eventos: Teatros Benéficos, Partido Benéfico, Mercadillos Solidarios, Talleres, ...
	Se trabaja durante todo el año en el Modelo EFQM de Calidad desarrollando sus procesos y procedimientos
2012	Se consolidan el centro de Rehabilitación atendiendo a una media de 30 pacientes y 5.807 sesiones.
	“Ocio y Deporte Adaptado <i>también</i> para las personas con DCA”. 40 pacientes y 83 familiares
	“Somos Iguales, Somos Diferentes” realizado en los colegios de C. Villalba. Beneficiarios: 110 alumnos
	“Fortalezcamos la Unidad Familiar” 8 sesiones grupales y 84 sesiones individuales, atendiendo a 21 familias
	“El Agua y el re-aprendizaje de las habilidades perdidas”. 12 personas media mensual y 389 sesiones
	Servicio de Transporte Adaptado. 14 personas con movilidad reducida y 780,5 traslados
	Curso en Intervención Sensorial: participantes 21 terapeutas ocupacionales
	Eventos: II Gala de Magia: 69 asistentes / IV Cena Benéfica: 288 comensales y 27 nuevos colaboradores / II Carrera Popular: 588 participantes / III Gala de Magia: 212 asistentes / Otros: Teatros, Mercadillos Solidarios, ...
Se ha realizado una Autoevaluación Interna de la Implantación de la EFQM y se han añadido las líneas de mejora continua en el Plan de Acción 2013	
2013	El Centro de Rehabilitación atiende a un total de 46 Pacientes y 6.055 sesiones
	“Ocio y Deporte Adaptado <i>también</i> para las personas con DCA” 34 pacientes y 60 familiares
	“Somos Iguales, Somos Diferentes”. Beneficiarios: 118 alumnos
	“Fortalezcamos la Unidad Familiar” 7 sesiones grupales y 62 sesiones individuales, atendiendo a 29 familias
	“El Agua y el re-aprendizaje de las habilidades perdidas”. 9 personas media mensual y 349 sesiones anuales
	Servicio de Transporte Adaptado. 10 personas con movilidad reducida y 950 traslados
	Curso Kinaesthetics: 10 alumnos / Curso Neurología Funcional: 15 alumnos
	Eventos: V Cena Benéfica: 276 comensales y 33 voluntarios / III Carrera Popular: cerca de 1000 participantes
Se ha realizado una Autoevaluación externa del Sistema de Calidad EFQM obteniendo 213 puntos	

EL SECRETARIO

VºBº EL PRESIDENTE

## 2. BASES DE PRESENTACIÓN DE LAS CUENTAS ANUALES

### a) Imagen Fiel.

Las cuentas anuales del ejercicio 2.013 adjuntas, han sido formuladas a partir de los registros contables de la sociedad y se presentan de acuerdo con la legislación mercantil vigente y con las normas establecidas en el Plan General de Contabilidad aprobado en el R.D. 1514/2007, con objeto de mostrar la imagen fiel del patrimonio, de la situación financiera y de los resultados de la fundación. No existen razones excepcionales por las que, para mostrar la imagen fiel, no se hayan aplicado disposiciones legales en materia contable.

### b) Aspectos Críticos de la valoración y estimación de la incertidumbre.

La fundación ha elaborado sus estados financieros bajo el principio de empresa en funcionamiento.

### c) Comparación de la Información.

De acuerdo con la legislación mercantil y con el Plan General de Contabilidad, las presentes cuentas anuales correspondientes al ejercicio 2.013, incluyen comparativas con el ejercicio anterior.

### d) Elementos recogidos en varias partidas.

No se presentan elementos patrimoniales registrados en dos o más partidas del balance.

### e) Cambios en criterios contables.

No se han realizado en el ejercicio, ajustes a las cuentas anuales del ejercicio 2013 por cambios de criterios contables.

### f) Corrección de errores.

Las cuentas anuales del ejercicio 2013 no incluyen ajustes realizados como consecuencia de errores detectados en el ejercicio.

## 3. APLICACIÓN DE RESULTADOS.

La propuesta de aplicación del resultado, es la siguiente:

Base de Reparto	Importe
Resultado del Ejercicio: Beneficio	6.532,36
Aplicación	Importe
A reserva legal	
A reservas estatutarias	2.066,32
A reservas voluntarias	
A Resultados Negativos 2013	
A compensación de pérdidas de ejerc.	4.466,04
TOTAL	6.532,36

EL SECRETARIO

VºBº EL PRESIDENTE

## 4 NORMAS DE REGISTRO Y VALORACIÓN.

### a) Inmovilizado Intangible.

Los elementos de inmovilizado intangible, reflejados en Aplicaciones Informáticas, se contabilizan por su precio de adquisición, la amortización se calcula según método lineal en función de su vida útil.

### b) Inmovilizado Material.

Los elementos de inmovilizado material se contabilizan según su precio de adquisición, amortizándose en función de su vida útil estimada.

La amortización de los elementos del inmovilizado material se realiza sobre los valores de coste siguiendo el método lineal, durante los años de vida útil estimados, se han aplicado los porcentajes de amortización correspondientes a las tablas fiscales.

Los gastos de mantenimiento y reparaciones del inmovilizado material que no mejoran su utilización o prolongan su vida útil, se cargan a la cuenta de pérdidas y ganancias en el momento en que se producen.

En el ejercicio 2013, la Fundación no ha registrado pérdidas por deterioro de los inmovilizados materiales.

Los coeficientes de amortización utilizados por grupos de elementos son los siguientes:

Maquinaria	12%
Utillaje	20%
Instalaciones	15%
Mobiliario	10%
Equipo Informático	25%
Elementos Transporte	32%
Otro Inmovilizado	30%

### c) Activos financieros y pasivos financieros.

1. Los activos financieros de la fundación, se encuentran clasificados en:
  - a) Activos financieros a coste amortizado, viene representado por los saldos a nuestro favor de clientes, deudores, fianzas, depósitos bancarios y están valorados al coste inicial de adquisición o su valor nominal.
2. Los pasivos financieros de la fundación, se encuentran clasificados en:
  - a) Deudas por operaciones comerciales, representado por saldos de proveedores y acreedores, están valorados al coste o su valor nominal.

EL SECRETARIO

VºBº EL PRESIDENTE

**d) Impuesto sobre Beneficios.**

Por tratarse de una entidad sin ánimo de lucro, está exenta del Impuesto de Sociedades.

**e) Ingresos y Gastos.**

Se valoran por el valor razonable de la contraprestación y se registran en función del criterio del devengo.

**5. INMOVILIZADO MATERIAL, INTANGIBLE E INVERSIONES INMOBILIARIAS.**

El movimiento de las partidas de inmovilizado expresado en miles de euros, es el siguiente:

**I n t a n g i b l e**

	Saldo Inicial	Entradas	Salidas	Saldo Final
Aplicaciones Informáticas	1			1
<b>TOTAL</b>	<b>1</b>			<b>1</b>

**M a t e r i a l**

	Saldo Inicial	Entradas	Salidas	Saldo Final
Terrenos				
Construcciones				
Instalaciones Técnicas				
Maquinaria	13	3		16
Uillaje	2			2
Otras Instalaciones	32	3		35
Mobiliario	2			2
Equipo Informático	4			4
Elementos Transportes		2		2
Otro Inmovilizado				
<b>TOTAL</b>	<b>53</b>	<b>8</b>		<b>61</b>

EL SECRETARIO

VºBº EL PRESIDENTE



La amortización acumulada de las partidas del inmovilizado, tiene el siguiente movimiento durante el ejercicio.

**I n t a n g i b l e**

	Saldo Inicial	Entradas	Salidas	Saldo Final
Aplicaciones Informáticas	1			1
TOTAL	1			1

**M a t e r i a l**

	Saldo Inicial	Entradas	Salidas	Saldo Final
Construcciones				
Instalaciones Técnicas				
Maquinaria	4	2		6
Uillaje	1			1
Otras Instalaciones	4	4		8
Mobiliario	1			1
Equipos Informáticos	1	1		2
Elementos Transportes				
Otro Inmovilizado				
TOTAL	11	7		18

**6. ACTIVOS FINANCIEROS.**

**a) Activo Financiero Largo Plazo.**

Durante el ejercicio 2.013, el inmovilizado financiero a Largo Plazo ha tenido el siguiente movimiento:

EL SECRETARIO

VºBº EL PRESIDENTE

Coste	Saldo Inicial	Entradas	Salidas	Saldo Final
Inversiones de Capital	15.517			15.517
TOTAL	15.517			15.517

#### b) Activo Financiero Corto Plazo.

La composición del saldo a 31 de Diciembre, está compuesto por:

Deudores Varios	2012	2013
Clientes	270	150
Otros Deudores	13.212,56	8.453,64
Imposición c/p	10.000	
TOTAL	23.482,56	8.603,64

### 7. PASIVOS FINANCIEROS.

#### a) Pasivo Financiero Largo Plazo.

Las deudas a largo plazo a 31 de Diciembre de 2.013, está compuesta por:

- 1) Deudas con entidades de crédito. -0-
- 2) Otras deudas a largo plazo. -0-

#### b) Pasivo Financiero Corto Plazo.

Las deudas a corto plazo a 31 de Diciembre está compuesto por:

	2012	2013
Deudas con entidades de crédito	-0-	-0-
Proveedores	0,25	0,25
Otros Acreedores	11.159,51	4.865,62
TOTAL	11.159,76	4.865,87

EL SECRETARIO

VºBº EL PRESIDENTE

## 8. FONDOS PROPIOS.

El capital de la sociedad a 31 de Diciembre de 2.013, asciende a 30.000 €

El movimiento durante el ejercicio de las partidas que integran los fondos propios de la Fundación es el siguiente:

	Saldo Inicial	Entradas	Salidas	Saldo Final
Capital	30.000			30.000
Result. Negat. Anter.		-4.466,04		-4.466,04
Reservas Estatutarias	50.363,61			50.363,61
Dif. Ajuste Capital Euros				
Pérdidas y Ganancias	-4.466,04	6.532,38	-4.466,04	6.532,38
TOTAL	75.897,57	2.066,34	-4.466,04	82.429,95

## 9. SITUACION FISCAL.

- a) La conciliación del resultado contable del ejercicio y la base imponible del impuesto sobre sociedades es la siguiente:

	AUMENTOS	DISMINUCIONES	
Resultado Contable			6.532,38
Reg. Fiscal Ent. Sin Fines Lucrativos			
Impuesto Sociedades			
		Base Imponible	6.532,38

- b) La composición de la cuenta de “Administraciones Públicas” recoge, tanto en su vertiente de activo como de pasivo, los siguientes conceptos:

EL SECRETARIO

VºBº EL PRESIDENTE

CONCEPTO		
	Saldo Deudor	Saldo Acreedor
Hacienda Pública devolución impuestos		
Hacienda Pública Acreedora Sociedades		
Hacienda Pública IVA		
Hacienda Pública acreedora por IRPF		4.130,47
Organismos Seg. Social Acreedores		3.435,70
TOTALES		7.566,17

De acuerdo con la legislación vigente, las declaraciones efectuadas por los diferentes impuestos, no se consideran definitivos hasta haber sido comprobadas por los servicios de Inspección de Hacienda o por haber transcurrido el plazo de prescripción, que es de cuatro años. Se estima que cualquier pasivo fiscal adicional que pudiera ponerse de manifiesto consecuencia de eventuales inspecciones, no tendrían un efecto significativo en las presentes cuentas anuales tomadas en su conjunto.

Los créditos por Bases Imponibles Negativas tienen una antigüedad de 1 año.

## 10. INGRESOS Y GASTOS.

a) El detalle de los ingresos del ejercicio es el siguiente:

CONCEPTO	2012	2013
Ventas		
Ingresos por arrendamientos		
Ingresos por Subv. y Donativos	213.742,43	238.646,69
Total otros ingresos de explotación	213.742,43	238.646,69
Otros Resultados	32.401,77	24.316,29
TOTAL	246.144,20	262.962,98

EL SECRETARIO

VºBº EL PRESIDENTE

b) El desglose de la partida 7 “Otros gastos Explotación”.

CONCEPTO	2012	2013
Arrendamientos y cánones	1.574,44	
Reparaciones y conservación		3.233,89
Servicios de profesionales independientes	7.544,81	32.204,83
Transportes	6.566,68	1.052,07
Primas de seguros	1.358,35	1.583,52
Servicios bancarios y similares	718,66	523,84
Publicidad y RRPP	5.377,05	1.989,95
Suministros	9.716,00	8.599,08
Otros servicios	16.802,78	14.918,04
Otros tributos		164,19
TOTAL	49.658,47	64.269,41

c) El detalle de la partida 6 “gastos de personal”, es el siguiente:

CONCEPTO	2012	2013
Sueldos y salarios	142.907,47	139.946,57
Cargas Sociales	46.261,13	44.545,55
Indemnizaciones		
TOTAL	189.168,60	184.492,12

## 11. SUBVENCIONES, DONACIONES Y LEGADOS.

El movimiento del ejercicio, es el siguiente, según detalle anexo

EL SECRETARIO

VºBº EL PRESIDENTE

<b>Año Concesión</b>	<b>Órgano/ Entidad concedente</b>	<b>Finalidad</b>	<b>Importe total concedido</b>	<b>Imputado a result. ejercicios anteriores</b>	<b>Imputado a result.del ejercicio</b>	<b>Pendiente de imputar</b>
2013	Com.Madrid	Mantenimiento	6.645,25€	0	6.645,25€	0
2013	Com.Madrid	Mantenimiento	8.450,64€	0	8.450,64€	0
2013	Particulares	Mantenimiento	214.800,80€	0	214.800,80€	0
2012	F.Caixa	Mantenimiento	15.000,00€	6.250,00€	8.750,00€	0

## 12. ACTIVIDADES DE LA ENTIDAD. APLICACIÓN DE ELEMENTOS PATRIMONIALES A FINES PROPIOS. GASTOS DE ADMINISTRACIÓN.

### *“Independencia y Calidad de Vida para personas con Daño Cerebral Adquirido y sus Familias”*

**Breve Resumen:** El proyecto ha prestado atención sanitaria rehabilitadora multidisciplinar a personas que hayan sufrido daño cerebral adquirido (DCA) y a sus familias, con escasos recursos económicos que no podían optar a un centro de rehabilitación privado o público, para promover la máxima independencia y calidad de vida. La Fundación les ha proporcionado esta rehabilitación integral de forma **subvencionada**.

**Objetivo:** Mejorar la calidad de vida de las personas afectadas por daño cerebral Adquirido (DCA) y sus familias, posibilitando la máxima independencia de las personas en sus actividades cotidianas, y la reinserción social y laboral.

#### Recursos

**Recursos Humanos:** La entidad ha contado a lo largo del 2013 con los siguientes recursos humanos: 1 Fisioterapeuta, 2 Terapeutas Ocupacionales, 1 Logopeda, 1 Neuropsicóloga, 1 Auxiliar Administrativo, 1 Conductor, 6 voluntarios: 1 gestión administrativa y 5 actividades de ocio y tiempo libre.

**Recursos Materiales:** La actividad se ha realizado en un local cedido en uso para realizar la actividad de “Centro de Atención a personas con DCA y sus familias”. El centro cuenta con el equipamiento necesario para el correcto funcionamiento de la actividad principal.

#### Actividades realizadas

Las sesiones de las distintas disciplinas terapéuticas han sido sesiones individuales, de 45 minutos de duración. Cada paciente ha tenido un programa de rehabilitación individualizado, en el que los distintos profesionales, tras una valoración inicial exhaustiva se han reunido para diseñar el programa mensual de rehabilitación, con el número de sesiones que necesitaba cada paciente de cada especialidad en función de sus principales déficits y necesidades. Se han

EL SECRETARIO

VºBº EL PRESIDENTE

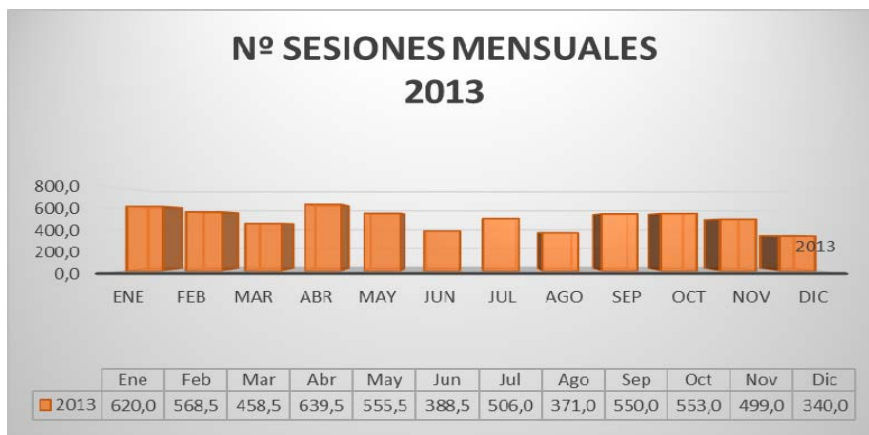
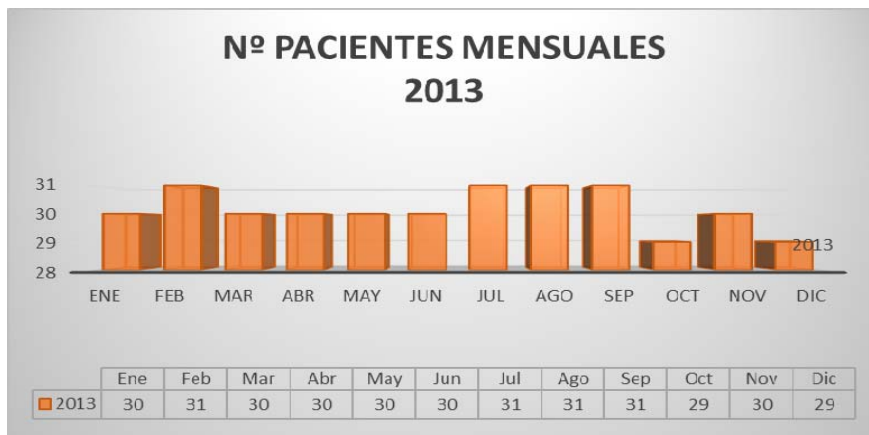
establecido los objetivos a corto, medio y largo plazo para cada paciente. Dichos objetivos han sido medibles, verificables y realistas. Cada mes se han revisado los objetivos y el número de sesiones de cada paciente. Se han realizado sesiones diarias de equipo para debatir sobre cada caso e intercambiar información entre los profesionales.

Se han realizado reuniones con la familia para el intercambio de información y monitorización de los objetivos terapéuticos de forma trimestral.

## Objetivos, Resultados Obtenidos e Indicadores

### 1. NÚMERO DE PACIENTES TRATADOS.

El número de pacientes atendidos por la Fundación Pita López en el 2013 es de 46

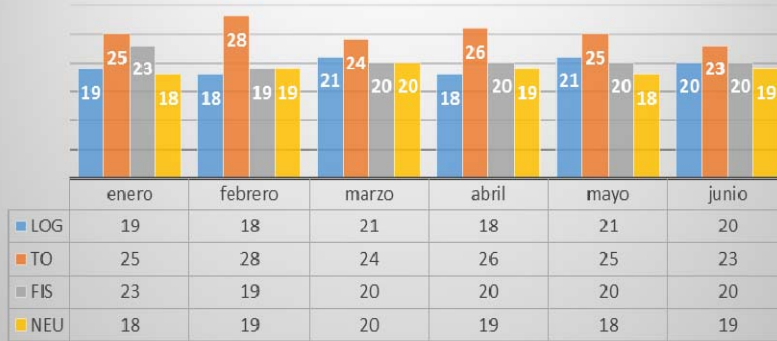


### 2. NÚMERO DE PACIENTES POR ÁREAS.

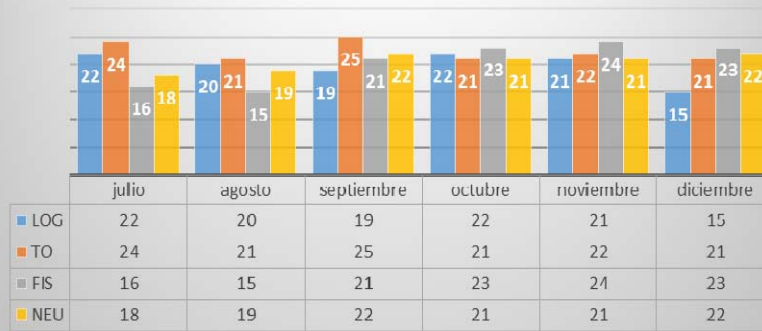
EL SECRETARIO

VºBº EL PRESIDENTE

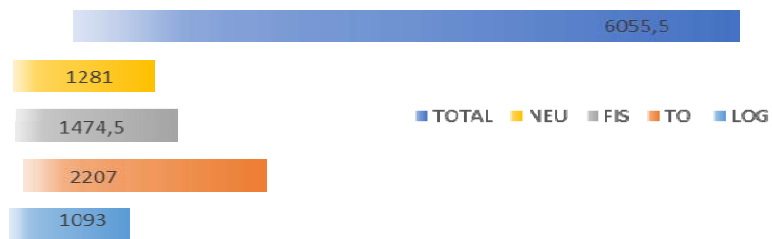
### Nº PACIENTES POR ÁREAS 1er semestre 2013



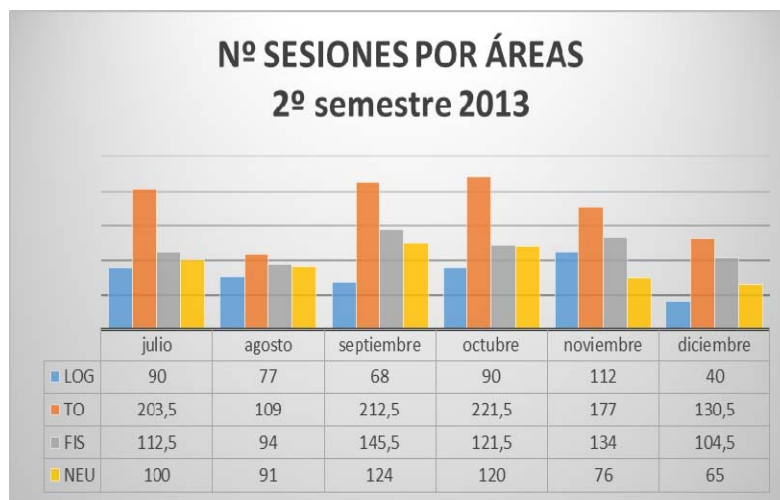
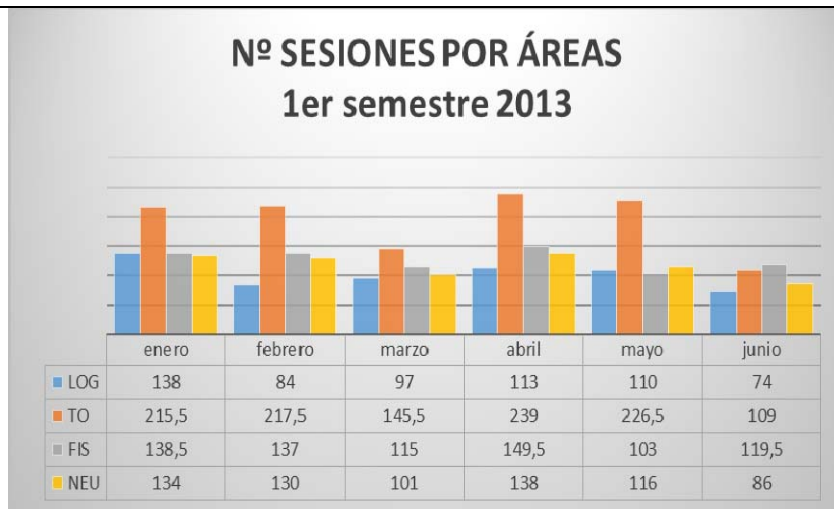
### Nº PACIENTES POR ÁREAS 2º semestre 2013



### 3. NÚMERO DE TRAMIENTOS POR ÁREAS.







#### 4. ACTIVIDADES DESARROLLADAS PARA EL CUMPLIMIENTO DE LOS RESULTADOS ESPERADOS.

**a. Resultado esperado 1:** *Independencia en las Actividades básicas de la vida diaria*  
Para el cumplimiento de este resultado se programaron las siguientes actividades:

- Sesiones de Fisioterapia, Terapia Ocupacional, Neuropsicología y Logopedia: Información contenida en el “Número de tratamientos por áreas”.
- Sesiones domiciliarias de Fisioterapia y Terapia Ocupacional:

**b. Resultado esperado 2:** *Independencia en las Actividades Instrumentales de la Vida Diaria*

Para el cumplimiento de este resultado se programaron las siguientes actividades:

- Sesiones de Fisioterapia, Terapia Ocupacional, Neuropsicología y Logopedia: Información contenida en “Número de tratamientos por áreas”.
- Sesiones domiciliarias de Terapia Ocupacional y Neuropsicología:
- Programa de talleres: Estimulación integral del DCA. 3 Grupos, 10 módulos, 90

sesiones y 20 beneficiarios.

**c. Resultado esperado 3:** *Disminución de la sensación de sobrecarga de los familiares.*

Hemos continuado con el Programa de Familias consistente en:

- Reuniones familiares de devolución de información con todo el equipo.
- Reuniones con el cuidador principal: 62 sesiones individuales a 29 familias
  - o Iniciales
  - o De seguimiento
- Reuniones con miembros cercanos al paciente por demanda de la familia.
- Grupo de familias: **“Yo También me Cuido”** se ha desarrollado desde junio 2010 hasta la actualidad mensualmente. En 2013 se han realizado 7 sesiones llegando a 32 familiares  
Han sido llevadas a cabo los sábados por la mañana, trayendo a las mismas profesionales de distintas áreas tanto internos como externos a la fundación.

**d. Resultado esperado 4:** *Recuperación / Mantenimiento de actividades cotidianas por parte del familiar (actividad laboral y actividades de ocio)*

- Reuniones del equipo de profesionales con la familia:  
Se han realizado reuniones trimestrales con el objetivo de informar y formar a los familiares sobre su evolución. Podemos sumar a ello las intervenciones del área de Neuropsicología con los familiares con un total de tratamientos de 62 sesiones familiares.
- Intermediación con trabajadores sociales para ayudas:  
Se ha continuado la labor de coordinación con recursos de trabajo social para orientación, solución de gestiones relacionadas con la minusvalía y ley de dependencia, tramitación de derivaciones a recursos de la Comunidad de Madrid (CAMF) y petición de ayudas: SEPAP – FEDACE – FAMMA – APASCOVI - Trabajo Social del Ayuntamiento de Villalba - CÁRITAS

EL SECRETARIO

VºBº EL PRESIDENTE

## LIQUIDACION DEL PRESUPUESTO DEL GASTO

Concepto	gastos presupuestarios				CAUSAS DESVIACIÓN	CONSECUENCIAS
	Presupuesto	Realización	Desviación	% Desviación		
<b>SERVICIOS EXTERIORES</b>	<b>22.535,73 €</b>	<b>64.105,22 €</b>	<b>-41.569,49 €</b>	<b>184,46</b>		
Arrendamientos y cánones	3.000,00 €	0,00 €	3.000,00 €	-100,00	Cesión de uso gratuita de las instalaciones	Incremento de la plantilla de personal y servicios
Reparaciones y conservación	100,00 €	3.233,89 €	-3.133,89 €	3133,89	Gastos aplicación Resiplus y Fotocopiadora	Disminuye el ingreso por donaciones
Servicios profesionales independientes	4.400,00 €	32.204,83 €	-27.804,83 €	631,93	Profesorado de la formación específica y activ. De ocio	Formación a profesionales sociosanitarios
Transportes	3.300,00 €	1.052,07 €	2.247,93 €	-68,12	Gasto autobus de las activ. de ocio	Se consiguió donaciones para este gasto.
Primas de seguros	2.184,70 €	1.583,52 €	601,18 €	-27,52	Negociación con los proveedores	Menor gasto
Servicios bancarios y similares	642,60 €	523,84 €	118,76 €	-18,48		
Suministros	4.438,21 €	8.599,08 €	-4.160,87 €	93,75	Mayor gasto calefacción	Mantener condiciones de temperatura adecuada
Otros servicios	4.470,22 €	16.907,99 €	-12.437,77 €	278,24	Aumento:mat.fungible, activ.ocio, tiempo libre y deporte y pequeño mat.	Mayor calidad servicios gracias al aumento ingresos
<b>TRIBUTOS</b>	<b>150,00 €</b>	<b>164,19 €</b>	<b>-14,19 €</b>	<b>9,46</b>		
Otros tributos	150,00 €	164,19 €	-14,19 €	9,46		
<b>GASTOS DEL PERSONAL</b>	<b>187081,28</b>	<b>184.492,12 €</b>	<b>2.589,16 €</b>	<b>-1,38</b>		
<b>GASTOS EXTRAORDINARIOS</b>	<b>0,00 €</b>	<b>0,82 €</b>	<b>-0,82 €</b>	<b>0,00</b>		
Gastos Extraordinarios	0,00 €	0,82 €	-0,82 €	0,00		
<b>GASTOS FINANCIEROS</b>	<b>0,00 €</b>	<b>0,00 €</b>	<b>0,00 €</b>	<b>0,00</b>		
Otros gastos financieros	0,00 €	0,00 €	0,00 €	0,00		
<b>AMORTIZACION DEL INMOVILIZADO</b>	<b>2.946,05 €</b>	<b>8.118,87 €</b>	<b>-5.172,82 €</b>	<b>175,58</b>		
Amortización del inmovilizado material	2.946,05 €	8.118,87 €	-5.172,82 €	175,58	Adquisición de material audiovisual	Mayor calidad en los servicios
<b>TOTAL GASTOS</b>	<b>212.713,06 €</b>	<b>256.881,22 €</b>	<b>-44.168,16 €</b>	<b>20,76</b>		

## LIQUIDACION DEL PRESUPUESTO DEL INGRESO

Concepto	Ingresos Presupuestarios				CAUSAS DESVIACIÓN	CONSECUENCIAS
	Presupuesto	Realización	Desviación	% Desviación		
<b>CUOTAS USUARIOS Y AFILIADOS</b>	<b>82.344,00 €</b>	<b>214.800,80 €</b>	<b>-132.456,80 €</b>	<b>160,86</b>	Mayor ingreso por donaciones	Mayor nivel adquisitivo de los beneficiarios
<b>OTROS INGRESOS DE EXPLOTACION</b>	<b>130.800,00 €</b>	<b>48.143,30 €</b>	<b>82.656,70 €</b>	<b>-63,19</b>		Estabilidad en la plantilla del equipo profesional
Subvenciones	37.150,00 €	23.845,89 €	13.304,11 €	-35,81	Denegación de ayudas de entidades privadas	
Ingresos por servicios diversos	38.550,00 €	1.658,60 €	36.891,40 €	-95,70	Menor cuantía nuevos tratamientos	
Ingresos excepcionales	55.100,00 €	22.638,81 €	32.461,19 €	-58,91	Menor ingreso por realización de eventos	Mayores ingresos
<b>INGRESOS FINANCIEROS</b>	<b>500,00 €</b>	<b>469,48 €</b>	<b>30,52 €</b>	<b>-6,10</b>	Menor interés fondos	Menor ingreso
<b>TOTAL INGRESOS</b>	<b>213.644,00 €</b>	<b>263.413,58 €</b>	<b>-49.769,58 €</b>	<b>23,30</b>		

Fundación Pita López – MEMORIA 2013

b) Destino de rentas e ingresos:

Ejercicio	RESULTADO CONTABLE (1)	AJUSTES NEGATIVOS (2)	AJUSTES POSITIVOS (3)	BASE DE CÁLCULO (1)-(2)+(3)	RENTA A DESTINAR (Acordada por el Patronato)		RECURSOS DESTINADOS A FINES (GASTOS + INVERSIONES)	APLICACIÓN DE LOS RECURSOS DESTINADOS EN CUMPLIMIENTO DE SUS FINES *						
					%	Importe		N-4	N-3	N-2	N-1	N	IMPORTE PENDIENTE	
N-4	-7.225,41	0	0	60.178,28	100	60.178,28	69.538,17	/						0
N-3	13.803,27	0	0	160.632,39	100	160.632,39	169.460,97							0
N-2	34.251,04	0	0	260.071,34	100	260.071,34	263.185,53							0
N-1	-4.406,04	0	0	216.923,35	100	216.923,35	256.572,16							0
N	6.532,36	0	0	240.774,77	100	240.774,77	248.259,58							0
TOTAL	42.895,22	0	0	938.580,13	100	938.580,13	1.007.016,41							0

EL SECRETARIO

VºBº EL PRESIDENTE

**INVENTARIO DE LA FUNDACIÓN PITA LÓPEZ  
CORRESPONDIENTE AL EJERCICIO CERRADO EL 31/12/2013**

Nº DE CUENTAS	ACTIVO	FECHA ADQUISICIÓN	VALOR CONTABLE	AMORTIZACIÓN DEL EJERCICIO	2012	AMORTIZACIÓN ACUMULADA	DETERIORO DEL EJERCICIO	DETERIORO ACUMULADO	CARGAS Y GRAVÁMENES QUE AFECTEN AL ELEMENTO
	<b>A) ACTIVO NO CORRIENTE</b>			7.810,87	10.605,70	18.724,56			
	<b>Inmovilizado intangible</b>		<b>807,36</b>	<b>201,84</b>	<b>558,23</b>	<b>760,07</b>			
206	Aplicaciones informáticas		<b>807,36</b>	<b>201,84</b>	<b>558,23</b>	<b>760,07</b>			
	Aplicación específica comunicador	01/03/2010	807,36	201,84	558,23	760,07			
	<b>Inmovilizado material</b>		<b>59.672,01</b>	<b>7.917,03</b>	<b>10.047,47</b>	<b>17.964,49</b>			
213	Maquinaria		<b>15.862,70</b>	<b>2.204,07</b>	<b>3.961,34</b>	<b>6.165,41</b>			
	Aparato de aire acondicionado	01/01/2010	3.507,50	420,90	1.262,70	1.683,60			
	Pulsímetro	30/06/2010	68,25	13,65	13,65	27,30			
	Balance Trainer	29/10/2010	4.263,19	852,64	1.854,92	2.707,56			
	Cinta de correr (donación)	29/12/2010	399,00	79,80	79,80	159,60			
	Proyector	01/01/2011	236,00	35,40	82,60	118,00			
	Silla de baño	20/12/2011	918,11	110,17	113,49	223,66			
	Camilla eléctrica	09/03/2011	800,60	96,07	174,24	270,31			
	Camillas 3	29/04/2011	1.500,00	180,00	301,32	481,32			
	Andador	27/04/2012	982,80	117,94	78,62	196,56			
	Triciclo Momo	10/05/2013	3.187,25	297,50		297,50			
214	Utillaje		<b>1.588,50</b>	<b>317,70</b>	<b>694,56</b>	<b>1.012,26</b>			
	Aparato para movimiento pierna	25/10/2010	1.588,50	317,70	694,56	1.012,26			
215	Otras instalaciones		<b>34.574,91</b>	<b>3.920,96</b>	<b>4.010,75</b>	<b>7.931,71</b>			

EL SECRETARIO

VºBº EL PRESIDENTE

**Fundación Pita López – MEMORIA 2013**

	Adaptación piscina	26/10/2012	31.977,35	3.837,28	4.010,75	7.848,03		
	Tarima y puertas local	03/09/2013	1.607,93	51,79				
	Trabajos albañilería local	05/09/2013	989,63	31,89				
216	<b>Mobiliario</b>		<b>2.134,48</b>	<b>213,45</b>	<b>764,86</b>	<b>978,30</b>		
	4 mesas	04/06/2009	789,98	79,00	283,08	362,07		
	7 sillas	04/06/2009	382,89	38,29	137,20	175,49		
	Bancada 4 plazas	04/06/2009	338,36	33,84	121,24	155,08		
	Mostrador	04/06/2009	212,28	21,23	76,07	97,29		
	Armario	04/06/2009	230,00	23,00	82,42	105,42		
	Buck ruedas	04/06/2009	55,68	5,57	19,96	25,52		
	Tapas pasacables	04/06/2009	5,80	0,58	2,08	2,66		
	4 papeleras	04/06/2009	49,88	4,99	17,88	22,86		
	Portes y montajes	04/06/2009	69,61	6,96	24,94	31,90		
217	<b>Equipos para procesos de información</b>		<b>3.931,37</b>	<b>932,84</b>	<b>575,94</b>	<b>1.508,78</b>		
	Equipo informático	31/12/2011	1.933,17	483,29	483,29	966,58		
	Equipo informático	31/07/2012	424,80	106,20	44,25	150,45		
	Equipo informático	30/09/2012	774,40	193,60	48,40	242,00		
	Equipo informático	31/12/2012	599,00	149,75	0,00	149,75		
	Equipo informático	31/12/2013	100,00	0,00	0,00	0,00		
	Equipo informático	31/12/2013	100,00	0,00	0,00	0,00		
218	<b>Elementos de transporte</b>		<b>1.500,00</b>	<b>308,00</b>	<b>0,00</b>	<b>308,00</b>		
	Vehículo	10/05/2013	1.500,00	308,00	0,00	308,00		
219	<b>Otro inmovilizado material</b>		<b>80,05</b>	<b>20,01</b>	<b>40,02</b>	<b>60,03</b>		
	Material neopsicológico	26/02/2010	80,05	20,01	40,02	60,03		

EL SECRETARIO

VºBº EL PRESIDENTE

Fundación Pita López – MEMORIA 2013

Nº DE CUENTAS	ACTIVO	FECHA DE ADQUISICIÓN	número de participaciones	coste de adquisición	coste de adquisición	valor actual	DETERIORIO DEL EJERCICIO	DETERIORIO ACUMULADO	CARGAS Y GRAVÁMENES QUE AFECTEN AL ELEMENTO
	<b>Inversiones financieras a largo plazo</b>		<b>197</b>	<b>15.517,00</b>	<b>15.517,00</b>				
250	Inversiones financieras a largo plazo en instrumentos de patrimonio		<b>197</b>	<b>15.517,00</b>	<b>15.517,00</b>				
	Aportación socio Cajamar	24/03/2010	94	5.734,00	5.734,00				
	Aportación socio Cajamar	22/12/2010	44	2.684,00	2.684,00				
	Aportación socio Cajamar	08/05/2012	54	3.294,00	3.294,00				
	Traspaso de saldo Aport socio Cajamar 2009	15/12/2008	5	305,00	305,00				
	Aportación capital PROINPRO( constitución)	23/11/2010	0	3.500,00	3.500,00				
	<b>B) ACTIVO CORRIENTE</b>								
	<b>Inversiones financieras a corto plazo</b>								
548	Inversiones financieras a corto plazo en instrumentos de patrimonio								
	Imposiciones de capital								

EL SECRETARIO

VºBº EL PRESIDENTE

**Gastos de administración**

<b>DETALLE DE GASTOS DE ADMINISTRACIÓN</b>				
<b>Nº DE CUENTA</b>	<b>PARTIDA DE LA CUENTA DE RESULTADOS</b>	<b>DETALLE DEL GASTO</b>	<b>CRITERIO DE IMPUTACIÓN A LA FUNCIÓN DE ADMINISTRACIÓN DEL PATRIMONIO</b>	<b>IMPORTE</b>
640-0	Sueldos y Salarios	139.946,57	0,75%	1.049,60
642-0	Seguridad Social	44.545,55	0,75%	334,09
629--	Diversos/Oficina	6.205,03	0,15%	9.31
<b>TOTAL GASTOS DE ADMINISTRACIÓN.....</b>				<b>1.393,00</b>

EL SECRETARIO

VºBº EL PRESIDENTE



Fundación Pita López – MEMORIA 2013

CUENTA DE RESULTADOS ABREVIADA CORRESPONDIENTE AL EJERCICIO TERMINADO EL 31 DE DICIEMBRE DE 2013

	NOTAS	(Debe) Haber	
		2013	2012
<b>A) Excedente del ejercicio</b>			
<b>1. Ingresos de la actividad propia</b>		238.646,69	213.742,43
720 a) Cuotas de usuarios y afiliados			
721 b) Aportaciones de usuarios			
722, 723 c) Ingresos de promociones, patrocinadores y colaboraciones			
740, 747, 748 d) Subvenciones, donaciones y legados imputados al excedente del ejercicio		238.646,69	213.742,43
728 e) Reintegro de ayudas y asignaciones			
<b>2. Gastos por ayudas y otros</b>			
(650) a) Ayudas monetarias			
(651) b) Ayudas no monetarias			
(653), (654) c) Gastos por colaboraciones y del órgano de gobierno			
(658) d) Reintegro de subvenciones, donaciones y legados			
(6930), 71*, 7930			
73			
(600), (601), (602), 6060, 6061, 6062, 6080, 6081, 6082, 6090, 6091, 6092, 610*, 611*, 612*, (607), (6931), (6932), (6933), 7931, 7932, 7933			
75			
(640), (641), (642), (643), (644), (649), 7950			
(62), (631), (634), 636, 639, (655), (694), (695), 794, 7954, (656), (659)			
(68)			
745, 746			
7951, 7952, 7955, 7956 (690), (691), (692), 770, 771, 772, 790, 791, 792, (670), (671), (672)			
<b>3. Variación de existencias de productos terminados y en curso de fabricación</b>			
<b>4. Trabajos realizados por la entidad para su activo</b>			
<b>5. Aprovisionamientos</b>			
<b>6. Otros ingresos de la actividad</b>		1.658,60	2.445,12
<b>7. Gastos de personal</b>		-184.492,12	-189.168,60
<b>8. Otros gastos de la actividad</b>		-64.269,41	-57.561,67
<b>9. Amortización del inmovilizado</b>		-8.118,87	-7.045,27
<b>10. Subvenciones, donaciones y legados de capital traspasados al resultado del ejercicio</b>			
<b>11. Excesos de provisiones</b>			
<b>12. Deterioro y resultado por enajenaciones del inmovilizado</b>		22.637,99	32.401,77
<b>A.1) EXCEDENTE DE LA ACTIVIDAD (1+2+3+4+5+6+7+8+9+10+11+12)</b>		6.062,88	-5.186,22
<b>13. Ingresos financieros:</b>		469,48	735,80
<b>14. Gastos financieros</b>			-15,62
<b>15. Variación del valor razonable en instrumentos financieros</b>			
<b>16. Diferencias de cambio</b>			
<b>17. Deterioro y resultado por enajenaciones de instrumentos financieros</b>			
<b>A.2) EXCEDENTE DE LAS OPERACIONES FINANCIERAS (13+14+15+16+17)</b>		469,48	720,18
<b>A.3) EXCEDENTE ANTES DE IMPUESTOS (A.1+A.2)</b>		6.532,36	-4.466,04
<b>18. Impuestos sobre beneficios</b>			
<b>A.4) Variación de patrimonio neto reconocida en el excedente del ejercicio (A.3+18)</b>			
<b>B) Ingresos y gastos imputados directamente al patrimonio neto</b>			
940, 9420 <b>1. Subvenciones recibidas</b>			
941, 9421 <b>2. Donaciones y legados recibidos</b>			
(800), (89), 900, 991, 992, (810), 910, (85), 95 <b>3. Otros ingresos y gastos</b>			
(8300)*, 8301*, (833), 834, 835, 838 <b>4. Efecto impositivo</b>			
<b>B.1) Variación del patrimonio neto por ingresos y gastos reconocidos directamente en el patrimonio neto (1+2+3+4)</b>			
<b>C) Reclasificaciones al excedente del ejercicio</b>			
(840), (8420) <b>1. Subvenciones recibidas</b>			
(841), (8421) <b>2. Donaciones y legados recibidos</b>			
(802), 902, 993, 994, (812), 912 <b>3. Otros ingresos y gastos</b>			
8301*, (836), (837) <b>4. Efecto impositivo</b>			
<b>C.1) Variación del patrimonio neto por reclasificaciones al excedente del ejercicio (1+2+3+4)</b>			
<b>D) Variaciones de patrimonio neto por ingreso y gastos imputados directamente al patrimonio neto (B.1+C.1)</b>			
<b>E) Ajustes por cambio de criterio</b>			
<b>F) Ajustes por errores</b>			
<b>G) Variaciones en la dotación funcional</b>			
<b>H) Otras variaciones</b>			
<b>I) RESULTADO TOTAL, VARIACION DEL PATRIMONIO NETO EN EL EJERCICIO (A.4+D+E+F+G+H)</b>			

EL SECRETARIO

VºBº EL PRESIDENTE

## BALANCE ABREVIADO TERMINADO EL 31 DE DICIEMBRE DE 2013

Nº Cuentas	A	NOTAS de la	2013	2012
	<b>A) ACTIVO NO CORRIENTE</b>		<b>57.271,80</b>	<b>57.905,86</b>
20, (280), (2830), (290)	<b>I. Inmovilizado intangible</b>		47,29	249,13
240, 241, 242, 243, 244, 249, (299)	<b>II. Bienes del Patrimonio Histórico</b>			
21, (281), (2831), (291), 23	<b>III. Inmovilizado material</b>		41.707,51	42.139,73
22, (282), (2832), (292)	<b>IV. Inversiones inmobiliarias</b>			
2503, 2504, 2513, 2514, 2523, 2524, (2593), (2594), (293), (2943), (2944), (2953), (2954)	<b>V. Inversiones en empresas y entidades del grupo y asociadas a largo plazo</b>			
2505, 255, 2525, (2595), 260, 261, 262, 263, 264, 265, 267, 268, (269), 27, (2945), (2955), (297), (298)	<b>VI. Inversiones financieras a largo plazo</b>		15.517,00	15.517,00
474	<b>VII. Activos por impuesto diferido</b>			
	<b>B) ACTIVO CORRIENTE</b>		<b>46.993,31</b>	<b>46.195,85</b>
30, 31, 32, 33, 34, 35, 36, (39), 407	<b>I. Existencias</b>			
447, 448 (495)	<b>II. Usuarios y otros deudores de la actividad propia</b>			
430, 431, 432, 433, 434, 435, 436, (437), (490), (493), 440, 441, 446, 449, 460, 464, 470, 471, 472, 556, 544	<b>III. Deudores comerciales y otras cuentas a cobrar</b>		9.376,25	13.807,69
5303, 5304, 5313, 5314, 5323, 5324, 5333, 5334, 5343, 5344, 5353, 5354, (5393), (5394), 5523, 5524, (593), (5943), (5944), (5953), (5954)	<b>IV. Inversiones en empresas y entidades del grupo y asociadas a corto plazo</b>			
541,542,543, 545, 546, 547, 548, (549), 551, 5525, 5590, 5593, 565, 566, (5945), (5955), (597), (598)	<b>V. Inversiones financieras a corto plazo</b>			10.000,00
480, 567	<b>VI. Periodificaciones a corto plazo</b>			
57	<b>VII. Efectivo y otros activos líquidos equivalentes</b>		37.617,08	22.388,16
	<b>TOTAL ACTIVO (A + B)</b>		<b>104.265,11</b>	<b>104.101,71</b>

EL SECRETARIO

VºBº EL PRESIDENTE

## BALANCE ABREVIADO TERMINADO EL 31 DE DICIEMBRE DE 2013

	<b>PATRIMONIO NETO Y PASIVO</b>	NOTAS de la MEMORIA	2013	2012
	<b>A) PATRIMONIO NETO</b>		<b>82.429,93</b>	<b>84.647,57</b>
	<b>A-1) Fondos propios</b>		<b>82.429,93</b>	<b>84.647,57</b>
	<b>I. Dotación fundacional/Fondo Social</b>		<b>30.000,00</b>	<b>30.000,00</b>
100 (103)	1. Dotación fundacional		<b>30.000,00</b>	<b>30.000,00</b>
111, 113, 114, 115	2. (Dotación fundacional no exigida)		<b>50.363,61</b>	<b>50.363,61</b>
120, (121)	<b>II. Reservas</b>		<b>-4.466,04</b>	
129	<b>III. Excedente de ejercicios anteriores</b>		<b>6.532,36</b>	<b>-4.466,04</b>
133, 1340, 137	<b>IV. Excedente del ejercicio</b>			
130, 131, 132	<b>A-2) Ajustes por cambios de valor:</b>			<b>8.750,00</b>
	<b>B) PASIVO NO CORRIENTE</b>		<b>0,00</b>	<b>0,00</b>
14	<b>I. Provisiones a largo plazo</b>			
1605, 170 1625, 174 1615, 1635, 171, 172, 173, 175, 176, 177, 179, 180, 185, 189	<b>II. Deudas a largo plazo</b> 1. Deudas con entidades de crédito 2. Acreedores por arrendamiento financiero 3. Otras deudas a largo plazo			
1603, 1604, 1613, 1614, 1623, 1624, 1633, 1634,	<b>III. Deudas con empresas y entidades del grupo y asociadas a largo plazo</b>			
479	<b>IV. Pasivos por impuesto diferido</b>			
181	<b>V. Periodificaciones a largo plazo</b>			
	<b>C) PASIVO CORRIENTE</b>		<b>21.835,18</b>	<b>19.454,14</b>
499, 529	<b>I. Provisiones a corto plazo</b>			
5105, 520, 527 5125, 524 500, 505, 506, 509, 5115, 5135, 5145, 521, 522, 523, 525, 528, 551, 5525, 5530, 5532, 555, 5565, 5566, 5595, 5598, 560, 561, 569 5103, 5104, 5113, 5114, 5123, 5124, 5133, 5134, 5143, 5144, 5523, 5524, 5563, 5564	<b>II. Deudas a corto plazo</b> 1. Deudas con entidades de crédito 2. Acreedores por arrendamiento financiero 3. Otras deudas a corto plazo			<b>19.454,14</b>
412	<b>III. Deudas con entidades del grupo y asociadas a corto plazo</b>			
400, 401, 403 404, 405, (406) 410 411, 419, 438, 465, 466, 475, 476, 477	<b>IV. Beneficiarios acreedores</b>			
485, 568	<b>V. Acreedores comerciales y otras cuentas a pagar</b> 1. Proveedores 2. Otros acreedores		<b>21.835,18</b> <b>0,25</b> <b>21.834,93</b>	
	<b>VI. Periodificaciones a corto plazo</b>			
	<b>TOTAL PATRIMONIO NETO Y PASIVO (A + B + C)</b>		<b>104.265,11</b>	<b>104.101,71</b>

La presente memoria, correspondiente al ejercicio 2.013, ha sido formulada con fecha 31 de Marzo de 2.014.

EL SECRETARIO

VºBº EL PRESIDENTE